

セリ コンパクト 小型パワーハロー Mini GO(ミニゴ)

低馬力トラクターならではの作業性を実現！！

新登場

軽量小型タイプ (ヒッチ cat I)

Mini GO モデル

35~45hpまで

<<MINIGO 主要装備>>

- ★PTO540rpm 1段(319rpm)
- ★リヤ レベリングバー
- ★PTO シャフトはシェアボルト
- ★タイヤ(10×90×260)
- ★可動式サイドプレート
- ★リヤレベリングバー(ピン調整式)
- ★カテゴリー I

型式 MINIGO125 サイドプレート固定式です。



型式 MINIGO175

狭い場所の耕起作業に!!

低馬力トラクターで使えるこのパワーハローは、ビニールハウス内や果樹園の中耕・碎土に威力を発揮します。

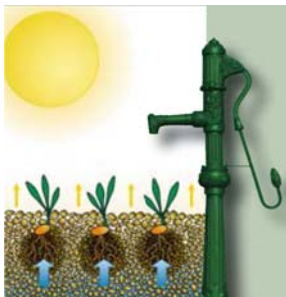
ビニールハウス内で、ロータリーを仕様すると耕起したその下に硬い硬盤層が出来ますが、パワーハローの場合硬盤層を作らないので、苗等の根張りが良くなります。

Mini Go(ミニゴー)

垂直方向に回転するタインは、適度な土塊を形成し生育に必要といわれる。

保水性・**透排水性**・**通気性**に最適な播種床作りが行えます。

また、垂直回転することで、プラウ耕での鋤き込み物も掻き上げることも無く土中での均一な攪拌効果も期待でき、均平な播種床を作る事が出来ます。




保水性の向上

早魃時には毛細管現象により、深層の水分を作物の根が吸い上げ易くなり、早魃に強い圃場になります。



透水性・排水性の向上

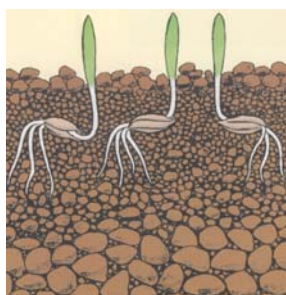
降雨時には水の透水性に優れ、土中への浸透を促します。例え耕起の後雨が降っても地表に水溜りが出来にくくなります。



通気性の向上

地表面を完全にふさがらない事により、スムーズな空気の交換が行われます。

播種した種子に空気の通気が良好で発芽が良くなります。



理想的な土の状態

地表面には、少し粗めの土を置き、その下にはかなり細かい土の状態となりさらに、その下には粗い土の3層となり、播種床に最適です。

作業後雨が降っても地表面に、水溜が出来にくくなります。

〈主要諸元〉

MINIGO	機械幅 (cm)	作業幅 (cm)	所要馬力 kw/hp	重量 (kg)	ケージローラー 直径(mm)	タイン (数)	ジョイント
125	131	125	26/35	375	385	10	5S L=687mm
150	156	150	29/40	410		12	1"3/8
175	180	175	33/45	470		14	6スプライン

カタログ記載された内容は改良のため予告なく変更される場合があります。

取扱販売店

株式会社 **中セキ北海道**

本社 〒068-0014

北海道岩見沢市東町2条7丁目 1004 番地 1

TEL:0126(22)3388 FAX:0126(25)5645

道東支社 〒080-2462

北海道帯広市西22条北1丁目13番地

TEL:0155(37)3427 FAX:0155(37)6960